


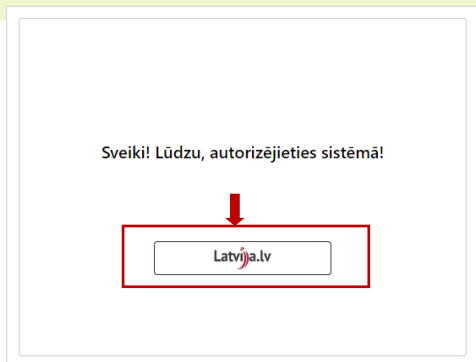


Ekoshēmas atbalsts par saudzējošu lauksaimniecības praksi (EKO4)

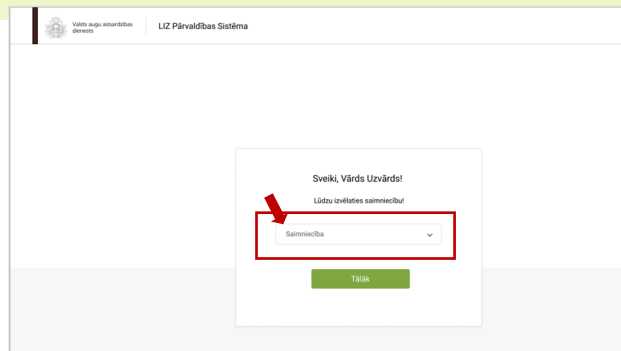
 Lauksaimnieks LIZ pārvaldības sistēmā līdz 2023. gada 5. novembrim iesniedz aktuālo informāciju par herbicīdu lietošanu, kas notikusi līdz 31. oktobrim, norādot, piemēram, iegādātā un izlietotā herbicīda nosaukumu un daudzumu, devu (kg uz hektāru), informāciju par kultūrauga attīstības stadiju, izsmidzināšanas datumu un apstrādāto platību. [\[Tiešo maksājumu piešķiršanas kārtība\]](#)

DARBA UZSĀKŠANA

- 1** Lai uzsāktu darbu LIZ pārvaldības sistēmā, URL adreses joslā jāieraksta "<https://liz.vaad.gov.lv>" un jāspiež poga "Latvija.lv".

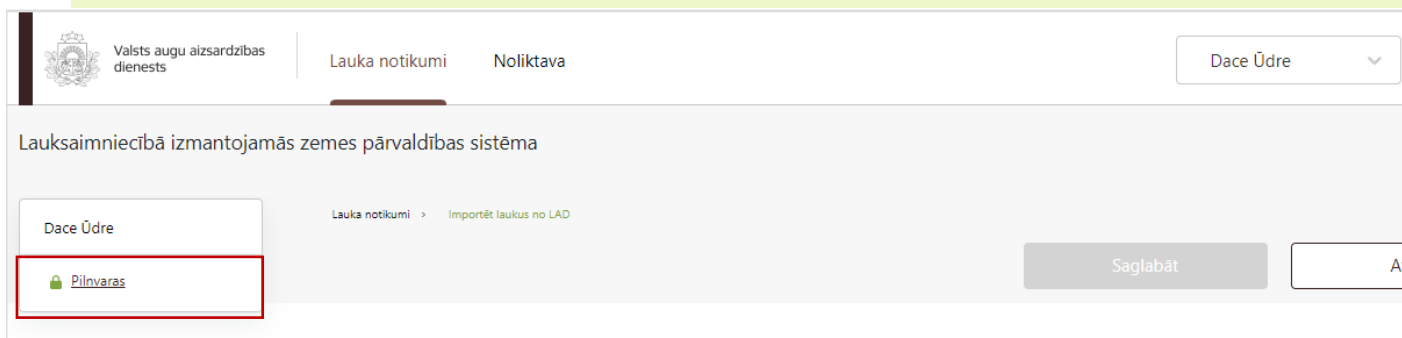


- 2** Jāizvēlas saimniecība.

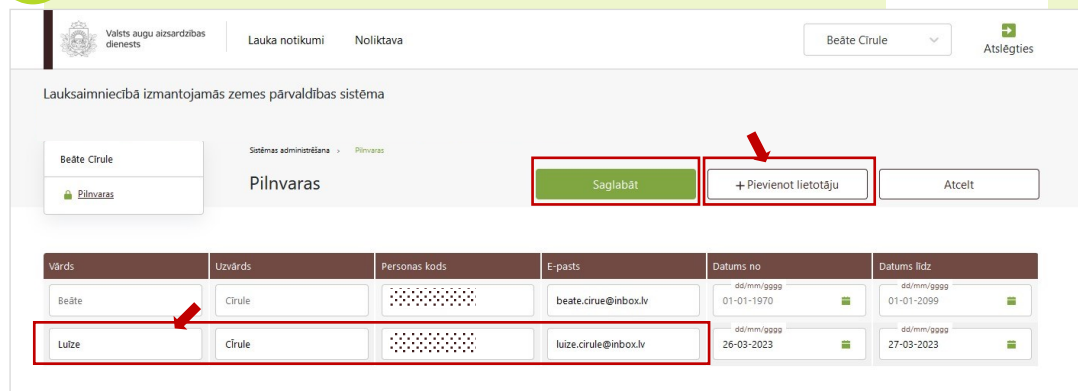


- 3** Pilnvarošana.

Ja saimniecības īpašnieks vēlas pilnvarot kādu, kurš datus ievadīs LIZ sistēmā, piemēram, saimniecības



- 4** Atveroties tabulai, jāspiež poga „Pievienot lietotāju”



Jāaizpilda ailes ar pilnvarojamā vārdu, personas kodu, e-pasta adresi, laika posmu, kurā pilnvarotā persona var darboties sistēmā

Kad persona norādīta, jāspiež poga „Saglabāt”

5 Lauku importēšana no LAD.

Lauksaimniecībā izmantojamās zemes pārvaldības sistēma

Vija Lazdauska

Meklēt...

+ Pievienot lauku

Importēt laukus no LAD

Jāspiež poga „Importēt laukus no LAD”

6 Lai importētu laukus no LAD, jāuzspiež uz pirmās kolonas kvadrātiņa pie katra lauka, kuru vēlaties importēt. Ja vēlaties uzreiz atzīmēt visus laukus, jāuzspiež uz kvadrātiņa brūnajā kolonnā.

Vija Lazdauska

Lauka notikumi > Importēt laukus no LAD

Importēt laukus no LAD

Saglabāt

Atcelt

Meklēt...

Importēšanas gads: 2023

Lauku imports

Importētie lauki

<input type="checkbox"/>	Nr.	Lauka nosaukums	Lauka bloka nr.	Platība	Piederība	Kultūraugs	Karte
<input checked="" type="checkbox"/>	2	Silarāji	33598-28550	8.42 ha	Piederība	(330) Lini, eļļas	
<input type="checkbox"/>	3	Putriņu garā sleja+ aiz bi	33634-28441	12.06 ha	Piederība	(133) Mieži vasaras ...	
<input type="checkbox"/>	4	putrinas indes būda	33634-28417	12.38 ha	Piederība	(420) Zirņi	
<input type="checkbox"/>	5	Muižarāji	33507-28301	7 ha	Piederība	(112) Kvieši, ziemas	
<input type="checkbox"/>	6	Vitoliņa labā puse	33359-28603	23.48 ha	Piederība	(732) Pļavas auzene...	
<input type="checkbox"/>	7	Binderi Bosporus uz sekl	33446-28527	40.56 ha	Piederība	(212) Rapsis, ziemas	

Ja lauki veiksmīgi importēti, kreisajā pusē parādīsies LAD sistēmā pieteiktais lauka nosaukums un platība

Silarāji 8.42ha

Lauku imports

Importētie lauki

Nr.	Lauka nosaukums	Lauka bloka nr.	Platība	Kultūraugs	Darbība
2	Silarāji	33598-28550	8.42 ha	(330) Lini, eļļas	

7 Lauku pievienošana manuāli. Izvēloties pievienot lauku manuāli, jāaizpilda prasītā informācija: lauka nosaukums, lauka bloka numurs un kadastra numurs, lauka numurs, platība. Var norādīt arī lauka piederību, bet

Beāte Cirule

Pilnvaras

Lauksaimniecībā izmantojamās zemes pārvaldības sistēma

Lauka notikumi > Pievienot lauku

Pievienot lauku

Saglabāt

Atcelt

Meklēt...

+ Pievienot lauku

Importēt laukus no LAD

Lauka nosaukums
Ziemas kvieši

Lauka bloka nr.

Lauka nr.
1


Kadastra nr.
3212321232

Platība(ha)
4.6

Piederība
Manā īpašumā

+ Pievienot vēl

NOLIKTAVA

 Jāatceras, lai sāktu veidot sadaļu "Lauku notikumi", vispirms ir jāaizpilda sadaļa "Noliktava", pretējā gadījumā nevarēs ierakstīt sēšanu, augu aizsardzības līdzekļu lietošanu un citas darbības uz lauka (pievienot notikumu). Tāpēc noliktavā jāpievieno resursi — sēkla un augu aizsardzības līdzeklis.

Noliktava

+ Pievienot resursu

Rādīt tikai:
Resursi

8 Lai pievienotu resursu, jāspiež zaļā poga „Pievienot resursu”, tad jāizvēlas nepieciešamais resurss. Vispirms jāsāk ar sēklām.

Beāte Cirule

Pilnvaras

Lauksaimniecībā izmantojamās zemes pārvaldības sistēma

Lauka notikumi > Resursi > Pievienot resursu

Pievienot resursu

Resurss

Sēklas

Augu aizsardzības līdzeklis (AAL)

Mēslošanas līdzeklis (ML)

Augšnes ielabošanas līdzeklis (AIL)

Dezinfekcijas līdzeklis (DL)

Sējumu un stādījumu kopšanas līdzeklis (SSKL)

Kalpošanas līdzeklis (KL)

Pēc tam jāizvēlas kultūraugs, šķirne,

Pievienot resursu

Resurss *
Sēklas

Nosaukums *
Kvieši, ziemas

Šķirne *

Daudzums (kg) *
60000

Piezīmes

9

Kā nākamo resursu pievienosim augu aizsardzības līdzekli (AAL).

Atkal jāizvēlas poga "Pievienot resursu", izvēlamies resursu "Augu aizsardzības līdzeklis"

Pievienot resursu

Resurss*
Augu aizsardzības līdzeklis

Nosaukums*
Taifun B

Veids*
herbīcīds

Daudzums (l)*
500

AAL iegādes un lietošanas atļaujas Nr.

Piezīmes

Pievienot citu augu aizsardzības līdzekli

No saraksta jāizvēlas nepieciešamie (AAL)

AAL veids (herbīcīds) ielasīsies automātiski

Jāieraksta nepieciešamais AAL daudzums

Ja resursi pievienoti pareizi, tad dati sistēmā parādīsies šādā veidā:

Noliktava

+ Pievienot resursu + Pievienot apstrādes notikumu

Rādīt tikai: Resursi

Augu aizsardzības līdzeklis

Sēklas

Resurss	Nosaukums	Iepirkts (l/kg/gab)	Norakstīts (l/kg/...	Kopā (l/kg/gab)	Piezīmes	Darbības
>	Sēklas Rudzi/Armito	8000.000 kg	-	8000.000 kg	-	- +
>	AAL Taifun B/herbīcīds	20.000 l	-	20.000 l	-	- +

Rindas vienā lapā 10 1-2 no 2 < > >|

LAUKA NOTIKUMI

10

Sēšana. Sadaļā „Lauka notikumi”, jāizvēlas lauks, uz kura vēlamies veikt darbības.



Visos gadījumos vispirms uz lauka jāiesēj kultūraugs, tikai pēc tam var lietot augu aizsardzības līdzekļus, kā to prasa ekoshēma.

Bešte Cirule

Pilnvaras

Lauka notikumi > Ziemas kvieši4

Ziemas kvieši4

Lauka nosaukums
Ziemas kvieši4

Lauka bloka nr.
Lauka nr.
4

Kadestra nr.
12312312316

Pasūtība
Manā īpašumā

Puļķa
4.4ha

Meklēt...

Ziemas kvieši 4.6ha >

Ziemas kvieši2 3.6ha >

Ziemas kvieši3 3.9ha >

Ziemas kvieši4 4.4ha >

+ Pievienot lauku

Importēt laukus no LAD

Rādīt tikai:

Notikumi Augsnes analīzes Kultūraugu mēslošanas plāni

+ Pievienot notikumu

Jāspīež poga „Pievienot notikumu”


Šobrīd nav pievienots neviens Lauka notikums.

11 Sadaļā „Darbība”, jāizvēlas „Sēšana”.

Darbība
Sēšana

Statuss

Ārpakalpojums

Datums *  Jānorāda sēšanas datums

Viengadīgs sējums/stādījums Ilggadīgs sējums/stādījums

Kultūraugs/Šķirne * Izsējas norma, kg/ha * Jānorāda izsējas norma

+ Pievienot vēl

ML nosaukums Deva, kg/ha

+ Pievienot vēl

12 Lai uzrādītu **augu aizsardzības līdzekļu (herbicīdu) lietošanu**, sarakstā jāizvēlas konkrētais lauks un jāspiež “Pievienot notikumam”, jāizvēlas “AAL lietošana”


Augu aizsardzības līdzekļu lietošana

Darbība
AAL lietošana


Statuss


Ārpakalpojums

Izpildīts

Datums *
07-08-2023  Jānorāda datumu, kad lauks ticis smidzināts

Apliecības nr. Operators


Kultūrauga AS *
Sēkla  No izvēlnes lodziņa jāizvēlas kultūrauga attīstības stadija

AAL nosaukums *
Taifun B/herbicīds  Jāievada AAL devu

Deva, l/ha *
4

+ Pievienot vēl

Ja vienā tvertē, vienā datumā un vienā laukā smidzināts vēl kāds AAL, to var pievienot šeit

Jāizvēlas AAL -
 tiks piedāvāti tikai tie, kuri pievienoti noliktavā

Ja visas darbības izdarītas secīgi, pie konkrētā lauka jābūt ierakstiem par sēšanu un AAL lietošanu:

408 [Rediģēt](#)


Novads: Jēkabpils novads Lauka bloka nr.: 60829-24923

Pagasts: Salas pagasts Kadastra nr.:

Piederība: Platība: 2.69ha

ĪJT: BIO lauks:

Sertificēts sēklas lauks:



Notikumi | Augsnes analīzes | Kultūraugu mēšlošanas plāni [+ Pievienot notikumu](#)

Datums	Darbība	Resurss	Veids	Platība	Deva	Kopā	Piezīmes	Dokumenti	Darbības
> 21-08-2023	Sēšana	Rudzi/Amilo	Sēklas	2.69 ha	150 kg	403.5 kg	-		
> 07-08-2023	AAL Lietošana	Taifun B/herbicīds	AAL	2.69 ha	4 l	10.76 l	-		

Rindas vienā lapā 10 1-2 no 2 < > >>

13 Ražas novākšana.

Ražas novākšana [Saglabāt](#)

Darbība: Ražas Novākšana

Raža netiek novākta

Statuss

Ārpakalpojums

Datums *

Kultūraugs * Ražas veids * Platība, ha *

Partijas Nr. Apjoms * Mērvienība *

Ja raža bojāta, iznīcināta vai cits iemesls, jānorāda nenovāktās ražas platība.

+ Pievienot vēl

Traktortehnika/pašgājēji Agregāts Darbinieks

Datnes no precīzas lauksaimniecības tehnikas

Dokuments

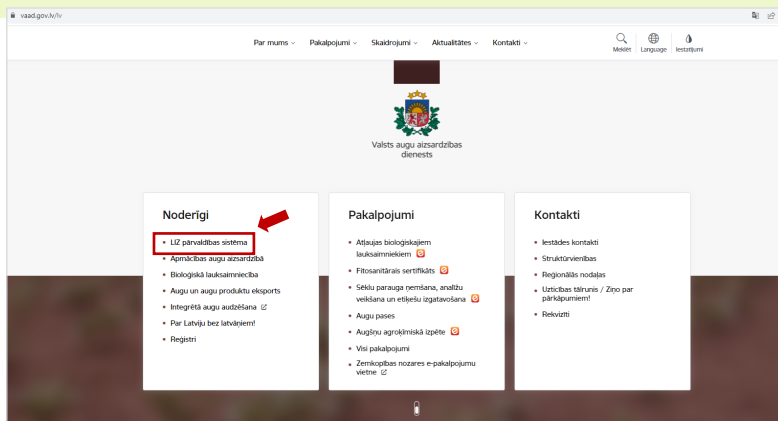
+ Pievienot vēl

Jānorāda datums, kad raža tikusi novākta

Jānorāda iegūtais ražas daudzums

Kad visa informācija norādīta, jāspiež poga „Saglabāt”

Papildus skaidrojumi un videopamācības atrodamas VAAD tīmekļvietnē sadaļā „LIZ pārvaldības sistēma”



Palīdzības tālrunis:

[67336733](tel:67336733)

E-pasts:

lizps.atbalsts@vaad.gov.lv